



DESEMPLEO Y PARO REGISTRADO

ANÁLISIS Y PLANIFICACIÓN

DOSSIER SOBRE LA EVOLUCIÓN
EN LA PROVINCIA
DE CÁDIZ

Fuentes:

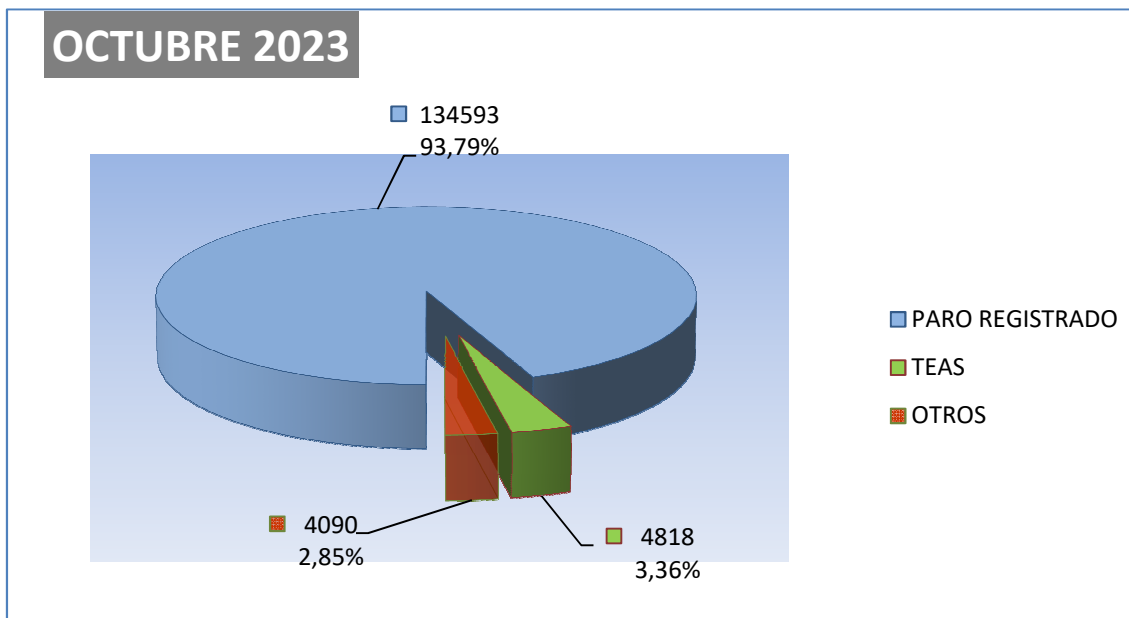
SEPE (Servicio Público de Empleo Estatal).
Observatorio Argos (Junta de Andalucía).

ÍNDICE

1.- DESEMPLEO.....	3
1.2.- DISTRIBUCIÓN DE DESEMPLEADOS EN LA PROVINCIA DE CÁDIZ	3
2.- PARO REGISTRADO.....	4
2.1.- EVOLUCIÓN DEL PARO REGISTRADO EN LA PROVINCIA DE CÁDIZ	4
2.2.- PARO REGISTRADO POR SEXO Y EDAD EN LA PROVINCIA DE CÁDIZ	5
2.3.- PARO REGISTRADO POR SECTORES EN LA PROVINCIA DE CÁDIZ.....	5
3.-SEGURIDAD SOCIAL. FLUJO CREACIÓN-DESTRUCCIÓN DE EMPLEO	6
3.1.- EVOLUCIÓN DEL FLUJO DE CREACIÓN/DESTRUCCIÓN DE EMPLEO EN LA PROVINCIA DE CÁDIZ.....	6
4.- ANEXOS DATOS MUNICIPALES PARO REGISTRADO	7

1.- DESEMPLEO.

1.2.- DISTRIBUCIÓN DE DESEMPLEADOS EN LA PROVINCIA DE CÁDIZ



El número de personas **demandantes de empleo** registradas en las Oficinas de los Servicios Públicos de Empleo de la provincia de Cádiz a la finalización del mes de **octubre de 2023** asciende a un total de **198.330** lo que supone **6.779** personas **más** que el mes anterior

De las **198.330** personas demandantes de empleo, **143.501** se corresponden con demandantes no ocupados, de los cuales:

- ✓ **134.593** son personas paradas registradas.
- ✓ **4.818** son TEAS - Trabajadores Eventuales Agrarios Subsidiados
- ✓ y perteneciendo a OTROS colectivos especiales un total de **4.090** personas.

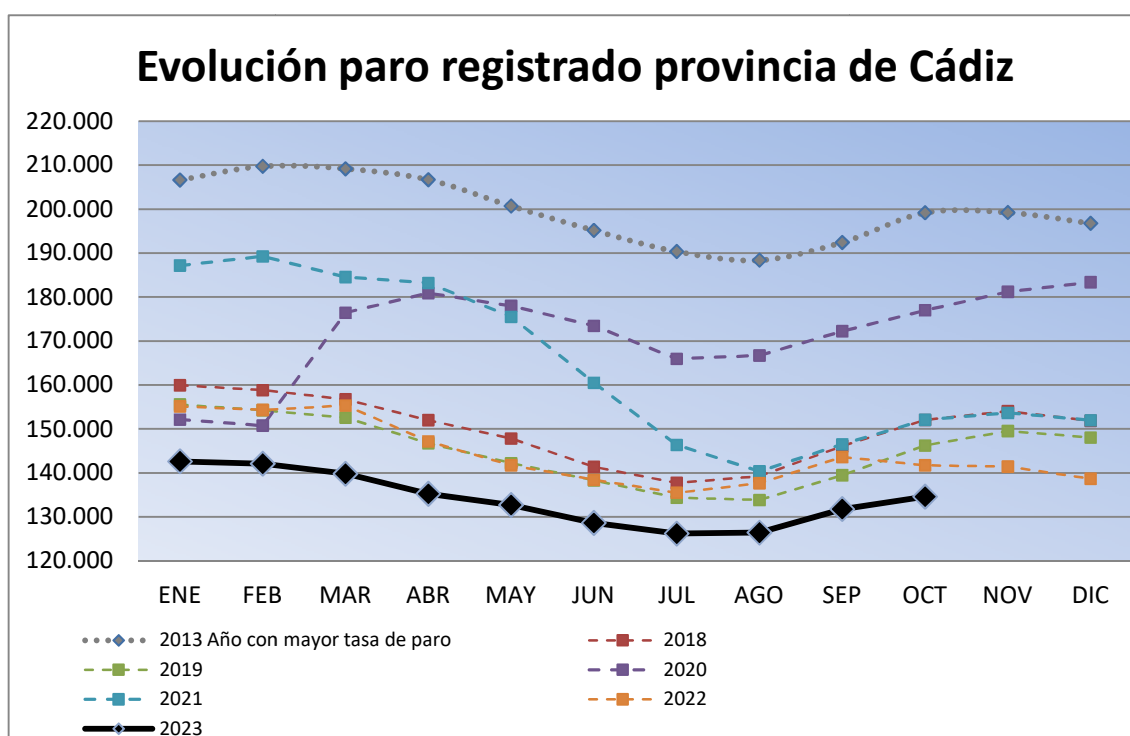
El Paro Registrado - que incluye a personas que tengan demandas pendientes de satisfacer el último día del mes en las Oficinas de Empleo correspondientes, exceptuando las que se encuentren en determinadas situaciones detalladas en la Orden Ministerial de marzo de 1985, (colectivos TEAS y Otros citados anteriormente)- es el principal indicador que se publica mensualmente y es el que recibe gran atención por parte de los medios de comunicación y opinión pública en general, motivo por el cual pasamos en el apartado siguiente a desglosar sus datos provinciales.

2.- PARO REGISTRADO

2.1.- EVOLUCIÓN DEL PARO REGISTRADO EN LA PROVINCIA DE CÁDIZ

El número de personas **desempleadas** registradas en las Oficinas de los Servicios Públicos de lo Empleo de la provincia de Cádiz a la finalización del mes de **octubre de 2023** asciende a un total de **134.593** que supone **+2.815** personas **más** que el mes anterior; significando en valores relativos un **aumento** del paro de **+2.14 %**.

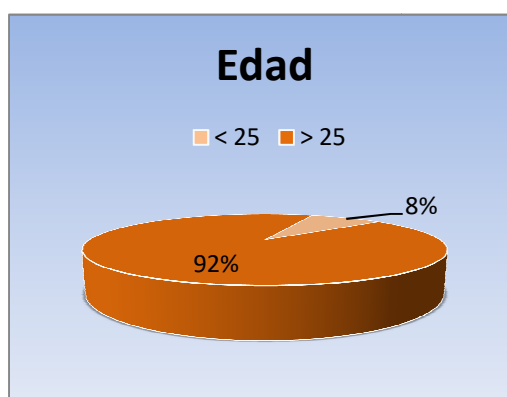
Por otra parte respecto a **octubre** de **2022**, el paro **ha disminuido** en **7.123** personas **(-5.03%)**.



Como puede observarse, salvo el periodo disruptivo provocado por el COVID-19:

- La evolución de los índices de paro registrado responden a un marcado carácter estacional.
- Existe una clara tendencia de bajadas interanuales de los índices de paro.

2.2.- PARO REGISTRADO POR SEXO Y EDAD EN LA PROVINCIA DE CÁDIZ

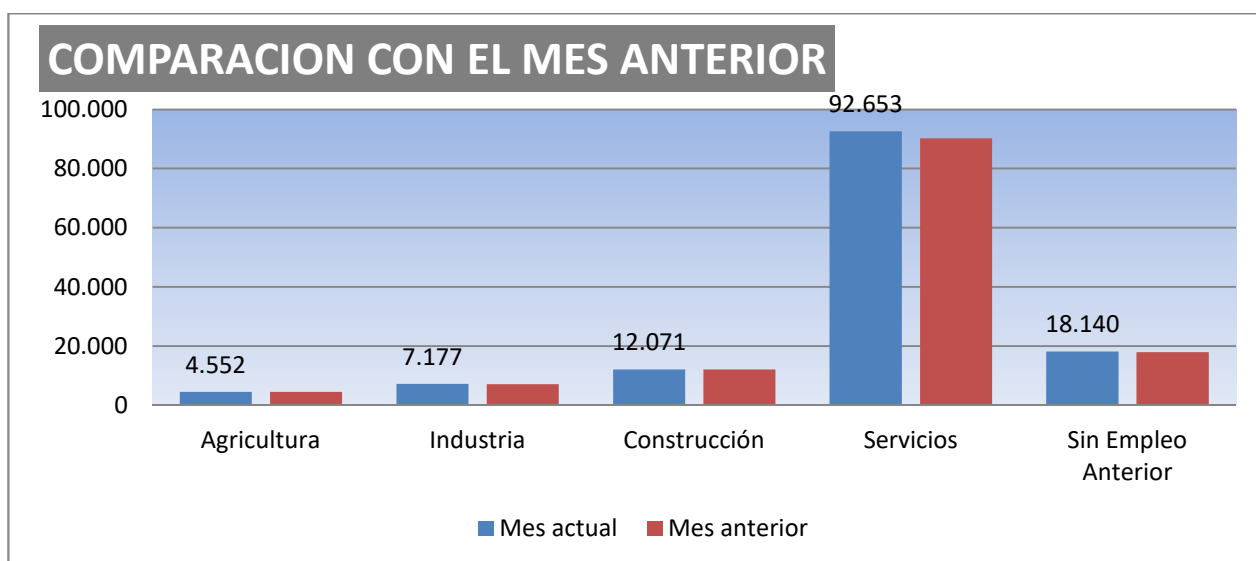


En **octubre de 2023** el desempleo masculino se sitúa en **50.410** personas, **aumentando** respecto al mes anterior en **1.030** demandantes, un **(+2.09%)**. En relación al desempleo femenino, el paro registrado se cifra en **84.183**, aumentando en **1.785** personas **(+2.17 %)**.

Por su parte el desempleo de los jóvenes menores de 25 años se sitúa en **11.230**, **aumentando** en **septiembre en 524** personas **(+4.89%)** respecto al mes anterior, mientras el paro de 25 y más años **sube** en **2.291** **(+3.57%)**, hasta alcanzar los **123.363** parados registrados.

2.3.- PARO REGISTRADO POR SECTORES EN LA PROVINCIA DE CÁDIZ

Por sectores económicos, el paro registrado presenta las siguientes variaciones respecto a **septiembre de 2023**: En Agricultura **aumenta en 73** **personas (+1.63)**, en industria **sube en 90** **(+1.27%)**, en Construcción **baja en 41 (-0.34 %)** en Servicios **aumenta en 2.464 (+2.73%)**. Por último, el colectivo Sin Empleo Anterior **también sube en 229 personas (+1.28 %)**

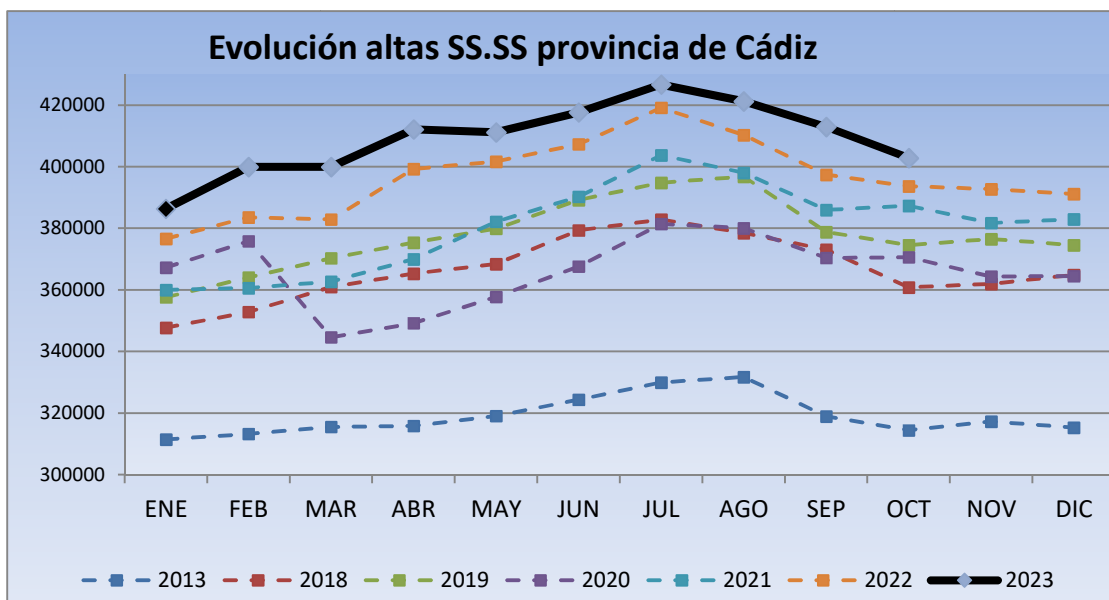


3.-SEGURIDAD SOCIAL. FLUJO CREACIÓN-DESTRUCCIÓN DE EMPLEO

3.1.- EVOLUCIÓN DEL FLUJO DE CREACIÓN/DESTRUCCIÓN DE EMPLEO EN LA PROVINCIA DE CÁDIZ

El número de personas de alta en la seguridad social registradas el último día del mes de **octubre de 2023** asciende a un total de **402.809** lo que supone **10.133** personas **menos** que el mes anterior; significando en valores relativos una **destrucción** de empleo del **-2.45%**.

Por otra parte respecto a **octubre** de **2022**, el número de personas en alta se encontraba en **4397.354** lo que supone un crecimiento interanual de empleo de **9.196** personas **(+2.34%)**.



Se observa el marcado carácter estacional y la tendencia al incremento interanual de afiliación, en correspondencia con los datos de evolución de paro registrado del apartado 2.1



DIRECCIÓN PROVINCIAL DE CÁDIZ

PARO REGISTRADO COMPARATIVA MENSUAL

Octubre/2023

	Septiembre/2023	Octubre/2023	VARIACIÓN ABSOLUTA	VARIACIÓN RELATIVA
ALCALA GAZUL	668	664	-4	-0,60
ALCALA VAL	335	343	8	2,39
ALGAR	145	145	0	0,00
ALGECIRAS	13.872	14.131	259	1,87
ALGODONALES	461	490	29	6,29
ARCOS	3.727	3.850	123	3,30
BARBATE	2.637	2.797	160	6,07
BARRIOS (LOS)	2.302	2.289	-13	-0,56
BENALUP	732	775	43	5,87
BENAOCAZ	68	70	2	2,94
BORNOS	651	668	17	2,61
BOSQUE (EL)	193	180	-13	-6,74
CADIZ	10.469	10.755	286	2,73
CASTELLAR	294	293	-1	-0,34
CONIL	1.800	1.937	137	7,61
CHICLANA	9.352	9.572	220	2,35
CHIPIONA	1.948	2.064	116	5,95
ESPERA	292	308	16	5,48
GASTOR (EL)	159	156	-3	-1,89
GRAZALEMA	187	190	3	1,60
JEREZ	24.608	25.026	418	1,70
JIMENA	650	668	18	2,77
LA LINEA	9.196	9.339	143	1,56
MEDINA	1.369	1.361	-8	-0,58
OLVERA	553	554	1	0,18
PATERNA	615	625	10	1,63
PRADO DEL R.	661	649	-12	-1,82
PTO.STA.MARIA	8.798	8.925	127	1,44
PTO.REAL	4.235	4.281	46	1,09
PTO.SERRANO	372	358	-14	-3,76
ROTA	2.510	2.602	92	3,67
SAN FERNANDO	9.977	10.071	94	0,94
SANLUCAR	7.612	7.746	134	1,76
S.JOSE VALLE	455	462	7	1,54
S.M. TESORILLO	230	230	0	0,00
SAN ROQUE	3.186	3.279	93	2,92
SETENIL	191	191	0	0,00
TARIFA	1.259	1.398	139	11,04
TORRE ALHAQ.	67	70	3	4,48
TREBUJENA	597	676	79	13,23
UBRIQUE	1.472	1.447	-25	-1,70
VEJER	1.395	1.434	39	2,80
VILLALUENGA	28	25	-3	-10,71
VILLAMARTIN	1.354	1.401	47	3,47
ZAHARA	96	98	2	2,08
TOTAL	131.778	134.593	2.815	2,14

PARO REGISTRADO POR MUNICIPIO, POR SEXO Y EDAD

Octubre/2023

	HOMBRES				MUJERES				< 25 AÑOS	25 - 44 AÑOS	≥ 45 AÑOS	TOTAL
	<25 AÑOS	25 - 44	≥ 45 AÑOS	TOTAL	<25 AÑOS	25 - 44	≥ 45 AÑOS	TOTAL				
ALCALA GLEZ.	28	86	126	240	34	168	222	424	62	254	348	664
ALCALA VAL.	25	52	112	189	19	66	69	154	44	118	181	343
ALGAR	<5	12	29	45	11	30	59	100	15	42	88	145
ALGECIRAS	654	2.007	2.620	5.281	672	3.651	4.527	8.850	1.326	5.658	7.147	14.131
ALGODONALES	28	65	116	209	38	113	130	281	66	178	246	490
ARCOS	148	388	694	1.230	196	973	1.451	2.620	344	1.361	2.145	3.850
BARBATE	113	419	564	1.096	125	615	961	1.701	238	1.034	1.525	2.797
BARRIOS (LOS)	127	284	350	761	108	607	813	1.528	235	891	1.163	2.289
BENALUP	43	87	136	266	43	163	303	509	86	250	439	775
BENAOCÁZ	<5	7	13	23	<5	20	26	47	<5	27	39	70
BORNOS	33	124	157	314	49	167	138	354	82	291	295	668
BOSQUE (EL)	9	21	50	80	<5	36	63	100	10	57	113	180
CADIZ	329	1.510	2.485	4.324	340	2.358	3.733	6.431	669	3.868	6.218	10.755
CASTELLAR	10	26	53	89	16	71	117	204	26	97	170	293
CONIL	63	270	436	769	73	456	639	1.168	136	726	1.075	1.937
CHICLANA	396	1.285	1.917	3.598	361	2.294	3.319	5.974	757	3.579	5.236	9.572
CHIPIONA	90	338	416	844	89	508	623	1.220	179	846	1.039	2.064
ESPERA	28	43	76	147	33	78	50	161	61	121	126	308
GASTOR (EL)	6	19	60	85	10	30	31	71	16	49	91	156
GRAZALEMA	8	20	51	79	7	27	77	111	15	47	128	190
JEREZ	950	3.055	4.837	8.842	995	5.686	9.503	16.184	1.945	8.741	14.340	25.026
JIMENA	36	63	132	231	25	176	236	437	61	239	368	668
LA LINEA	426	1.535	1.866	3.827	482	2.397	2.633	5.512	908	3.932	4.499	9.339
MEDINA	48	123	269	440	60	366	495	921	108	489	764	1.361
OLVERA	27	73	153	253	32	138	131	301	59	211	284	554
PATERNA	23	74	121	218	28	163	216	407	51	237	337	625
PRADO DEL R.	24	91	157	272	22	122	233	377	46	213	390	649
PTO.SA.MARIA	297	1.106	1.773	3.176	303	2.116	3.330	5.749	600	3.222	5.103	8.925
PTO.REAL	212	538	805	1.555	169	1.011	1.546	2.726	381	1.549	2.351	4.281
PTO.SERRANO	33	49	91	173	47	83	55	185	80	132	146	358
ROTA	113	370	471	954	127	622	899	1.648	240	992	1.370	2.602
SAN FERNANDO	383	1.307	1.878	3.568	356	2.369	3.778	6.503	739	3.676	5.656	10.071
SANLUCAR	339	1.077	1.463	2.879	315	1.959	2.593	4.867	654	3.036	4.056	7.746
S.JOSE VALLE	22	58	106	186	19	136	121	276	41	194	227	462
S.M.TESORILLO	11	34	58	103	7	60	60	127	18	94	118	230
SAN ROQUE	166	464	587	1.217	157	843	1.062	2.062	323	1.307	1.649	3.279
SETENIL	8	35	63	106	6	38	41	85	14	73	104	191
TARIFA	65	213	301	579	52	278	489	819	117	491	790	1.398
TORRE ALHAQ.	7	14	20	41	5	13	11	29	12	27	31	70
TREBUENA	54	124	148	326	32	195	123	350	86	319	271	676
UBRIQUE	47	170	351	568	40	279	560	879	87	449	911	1.447
VEJER	32	182	348	562	56	286	530	872	88	468	878	1.434
VILLALUENGA	<5	<5	6	9	<5	5	9	16	<5	7	15	25
VILLAMARTIN	81	213	317	611	102	338	350	790	183	551	667	1.401
ZAHARA	6	11	28	45	9	24	20	53	15	35	48	98
TOTAL	5.556	18.044	26.810	50.410	5.674	32.134	46.375	84.183	11.230	50.178	73.185	134.693

PARO REGISTRADO POR SECTORES

Octubre/2023

	TOTAL	AGRICULTURA	INDUSTRIA	CONSTRUCCION	SERVICIOS	S.E.A.
ALCALA GAZUL	664	58	24	58	473	51
ALCALA VAL	343	65	6	34	219	19
ALGAR	145	14	13	12	94	12
ALGECIRAS	14.131	253	566	1.086	9.683	2.543
ALGODONALES	490	62	11	29	352	36
ARCOS	3.850	295	128	444	2.683	300
BARBATE	2.797	107	217	222	1.951	300
BARRIOS (LOS)	2.289	39	129	173	1.674	274
BENALUP	775	95	15	96	515	54
BENAOCAZ	70	<5	8	<5	49	8
BORNOS	668	87	16	73	436	56
BOSQUE (EL)	180	<5	31	8	131	9
CADIZ	10.755	59	575	718	8.147	1.256
CASTELLAR	293	7	13	10	245	18
CONIL	1.937	61	57	188	1.470	161
CHICLANA	9.572	112	470	1.321	6.238	1.431
CHIPIONA	2.064	167	64	202	1.459	172
ESPERA	308	38	15	43	179	33
GASTOR (EL)	156	7	<5	29	109	7
GRAZALEMA	190	<5	13	10	154	9
JEREZ	25.026	909	1.167	2.096	17.374	3.480
JIMENA	668	54	30	63	460	61
LA LINEA	9.339	102	588	977	5.768	1.904
MEDINA	1.361	76	48	119	1.013	105
OLVERA	554	70	37	61	347	39
PATERNA	625	57	27	256	242	43
PRADO DEL R.	649	30	103	47	429	40
PTO.STA.MARIA	8.925	118	362	661	6.557	1.227
PTO.REAL	4.281	54	327	327	2.993	580
PTO.SERRANO	358	69	14	31	202	42
ROTA	2.602	39	357	161	1.770	275
SAN FERNANDO	10.071	106	443	746	7.172	1.604
SANLUCAR	7.746	835	350	668	4.910	983
S.JOSE VALLE	462	64	18	59	288	33
S.M.TESORILLO	230	12	<5	25	175	16
SAN ROQUE	3.279	39	185	489	2.135	431
SETENIL	191	23	6	29	120	13
TARIFA	1.398	31	46	85	1.116	120
TORRE ALHAQ.	70	9	<5	8	48	<5
TREBUJENA	676	106	21	42	448	59
UBRIQUE	1.447	16	578	63	707	83
VEJER	1.434	56	30	145	1.081	122
VILLALUENGA	25	<5	<5	<5	19	<5
VILLAMARTIN	1.401	137	54	134	955	121
ZAHARA	98	7	5	18	63	5
TOTAL	134.593	4.552	7.177	12.071	92.653	18.140